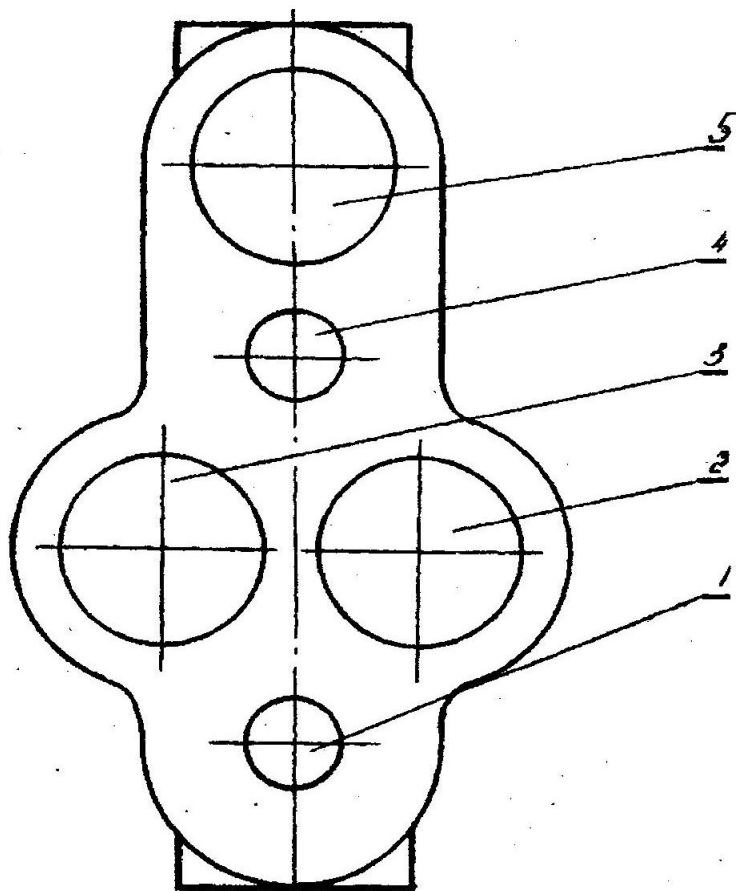


КОМПЛЕКТ ПОСТАВКИ

№ строки	Обозначение	Наименование	КОЛИЧЕСТВО	Габаритные размеры, мм	Масса, кг	Заводск. номер	Обозначение: укладочного или упаковочного места,	Примечание
1.	БПГ-5-00-00	Блок питания газовый	1	220x340x37а	14			
2.	БПГ-5-02-02	Клапан	2	d75x12	0,042			
3.	БПГ-5-02-07	Клапан	2	d26x9,	0,008			
4.	БПГ-5-02-18	Мембрана	5	d56x6	0,02 "			
5.		Паспорт	1		0,2			

СХЕМА РАСПОЛОЖЕНИЯ КЛАПАНОВ



1. Клапан запальника. 2. Клапан «большого-малого горения. 3. Клапан-отсекатель основного газа. 4. Клапан безопасности. 5. Клапан-отсекатель рабочий.

СХЕМА ЭЛЕКТРИЧЕСКАЯ ПРИНЦИПИАЛЬНАЯ

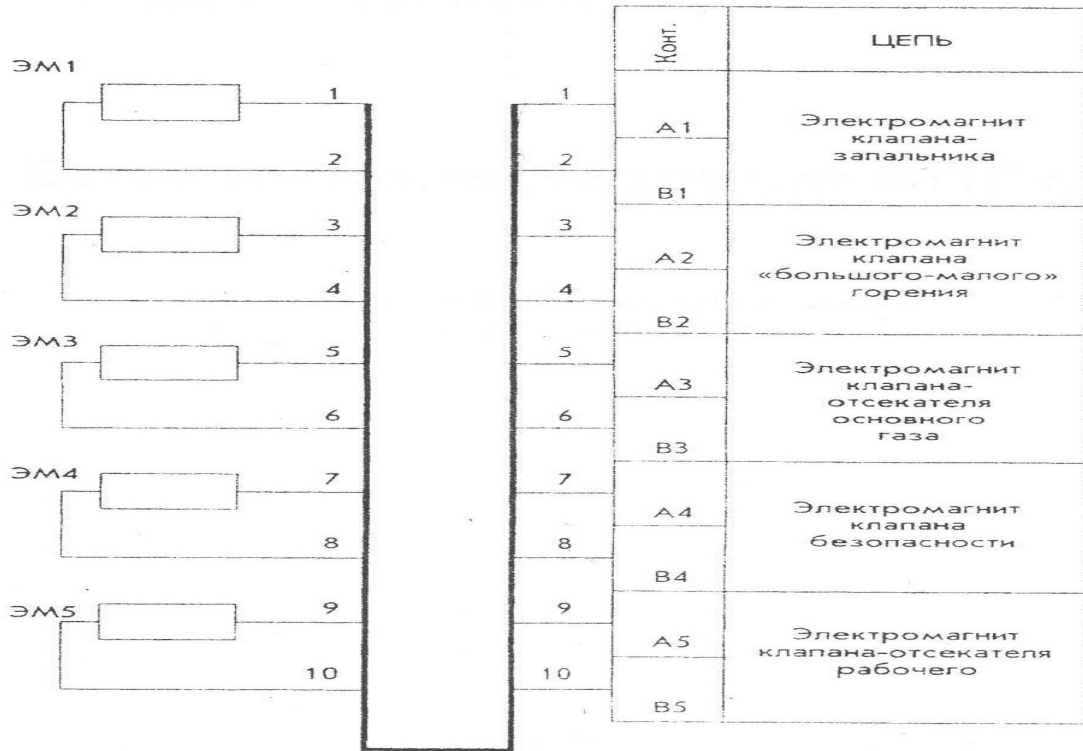


СХЕМА ПОДАЧИ ГАЗА ЧЕРЕЗ БЛОК ПИТАНИЯ ГАЗОВЫЙ

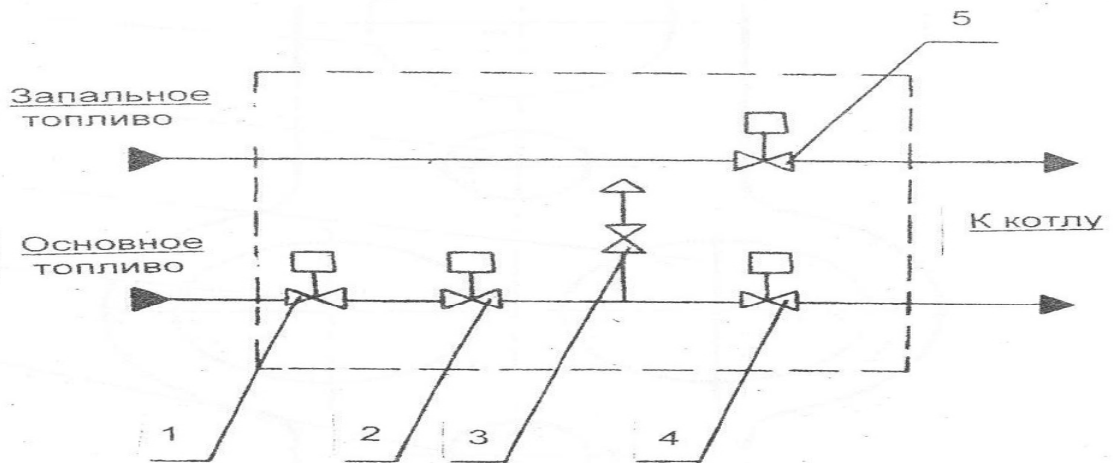


Рис. 3

1. Клапан-отсекатель основного газа.
2. Регулирующий клапан.
3. Клапан безопасности..
4. Клапан-отсекатель рабочий.
5. Клапан-запальник.